

Caritas Diocesanas do Algarve
DEMONSTRAÇÃO DOS FLUXOS DE CAIXA
PERÍODO FINDO EM 31 DE DEZEMBRO DE 2017


Moeda : (Valores em Euros)

RÚBRICAS	NOTAS	DATAS	
		2017	2016
Fluxos de caixa das atividades operacionais			
Recebimentos de Clientes e Utentes		235 900,00	198 874,30
Pagamentos de subsídios		0,00	0,00
Pagamentos de apoios		0,00	0,00
Pagamentos de bolsas		0,00	0,00
Pagamentos a fornecedores		56 338,03	54 915,05
Pagamentos ao pessoal		306 807,52	304 276,75
Caixa gerada pelas operações		-127 245,55	-160 317,50
Pagamento/recebimento do imposto sobre o rendimento		0,00	0,00
Outros recebimentos/pagamentos		10 280,10	285 943,39
Fluxos de caixa das atividades operacionais (1)		-116 965,45	125 625,89
Fluxos de caixa das atividades de investimento			
Pagamentos respeitantes a:			
Ativos fixos tangíveis		0,00	0,00
Ativos intangíveis		0,00	0,00
Investimentos financeiros		0,00	0,00
Outros ativos		0,00	0,00
Recebimentos provenientes de:			
Ativos fixos tangíveis		0,00	0,00
Ativos intangíveis		0,00	0,00
Investimentos financeiros		0,00	0,00
Outros ativos		0,00	0,00
Subsídios ao investimento		0,00	0,00
Juros e rendimentos similares		5 994,58	1 172,36
Dividendos		0,00	0,00
Fluxos de caixa das atividades de investimento (2)		5 994,58	1 172,36
Fluxos de caixa das atividades de financiamento			
Recebimentos provenientes de:			
Financiamentos obtidos		0,00	0,00
Realização de fundos		0,00	0,00
Cobertura de prejuízos		0,00	0,00
Doações		0,00	0,00
Outras operações de financiamentos		0,00	0,00
Pagamentos respeitantes a:			
Financiamentos obtidos		0,00	0,00
Juros e gastos similares		250,26	0,00
Dividendos		0,00	0,00
Redução de fundos		0,00	0,00
Outras operações de financiamento		0,00	0,00
Fluxos de caixa das atividades de financiamento (3)		-250,26	0,00
Variação de caixa e seus equivalentes (1+2+3)		-111 221,13	126 798,25
Efeito das diferenças de câmbio		0,00	0,00
Caixa e seus equivalentes no início do período		1 125 243,68	998 445,43
Caixa e seus equivalentes no fim do período		1 014 022,55	1 125 243,68

DIREÇÃO

 Helena F. de Jesus

CONTABILISTA CERTIFICADO


 @C 27915

Caritas Diocesanas do Algarve
BALANÇO EM 31 DE DEZEMBRO DE 2017

Contribuinte: 501119485
Moeda: (Valores em Euros)

RÚBRICAS	NOTAS	DATAS	
		31 DEZ 2017	31 DEZ 2016
ATIVO			
Ativo não corrente			
Ativos fixos tangíveis		240 985,29	252 688,05
Bens do património histórico e artístico e cultural		0,00	0,00
Ativos intangíveis		0,00	0,00
Investimentos financeiros		347,59	347,59
Fundadores/beneméritos/patrocinadores/doadores/associados/membros		0,00	0,00
Outros Créditos e ativos não correntes		0,00	0,00
		241 332,88	253 035,64
Ativo corrente			
Inventários		345,32	347,51
Créditos a receber		452,70	2 744,70
Estado e outros entes públicos		0,00	0,00
Fundadores/beneméritos/patrocinadores/doadores/associados/membros		0,00	0,00
Diferimentos		0,00	0,00
Outros ativos correntes		45 530,08	513,65
Caixa e depósitos bancários		1 014 022,55	1 125 243,68
		1 060 350,65	1 128 849,54
Total do ativo		1 301 683,53	1 381 885,18
FUNDOS PATRIMONIAIS E PASSIVO			
Fundos patrimoniais			
Fundos		440 234,94	440 234,94
Excedentes técnicos		0,00	0,00
Reservas		0,00	0,00
Resultados transitados		808 937,84	668 161,40
Excedentes de revalorização		0,00	0,00
Ajustamentos / Outras variações nos fundos patrimoniais		50 335,83	52 200,12
		1 299 508,61	1 160 596,46
Resultado líquido do período		-81 395,25	140 776,44
Total dos fundos patrimoniais		1 218 113,36	1 301 372,90
Passivo			
Passivo não corrente			
Provisões		0,00	0,00
Provisões específicas		0,00	0,00
Financiamentos obtidos		0,00	0,00
Outras dívidas a pagar		0,00	0,00
		0,00	0,00
Passivo corrente			
Fornecedores		0,00	0,00
Estado e outros entes públicos		12 561,72	13 075,88
Fundadores/beneméritos/patrocinadores/doadores/associados/membros		0,00	0,00
Financiamentos obtidos		346,01	87,10
Diferimentos		0,00	0,00
Outros passivos correntes		70 662,44	67 349,30
		83 570,17	80 512,28
Total do passivo		83 570,17	80 512,28
Total dos fundos patrimoniais e do passivo		1 301 683,53	1 381 885,18

A DIREÇÃO

CONTABILISTA CERTIFICADO

CC 27915

DEMONSTRAÇÃO DOS RESULTADOS POR NATUREZAS



PERÍODO FINDO EM 31 DE DEZEMBRO DE 2017

Moeda: EUROS

RENDIMENTOS E GASTOS	NOTAS	PERÍODOS	
		2017	2016
Vendas e serviços prestados		208.377,50	200.339,50
Subsídios, doações e legados à exploração		414.177,59	589.343,45
Variação nos inventários da produção		0,00	0,00
Trabalhos para a própria entidade		0,00	0,00
Custos das mercadorias vendidas e das matérias consumidas		35.988,50	33.972,34
Fornecimentos e serviços externos		114.337,65	113.122,56
Gastos com o pessoal		515.952,31	486.899,03
Ajustamentos de inventários (perdas/reversões)		0,00	0,00
Imparidade de dívidas a receber (perdas/reversões)		0,00	0,00
Provisões (aumentos/reduções)		0,00	0,00
Provisões específicas (aumentos/reduções)		0,00	0,00
Outras imparidades (perdas/reversões)		0,00	0,00
Aumentos/reduções de justo valor		0,00	0,00
Outros rendimentos		25.330,50	20.575,25
Outros gastos		50.795,35	31.460,21
Resultado antes de depreciações, gastos de financiamento e impostos		-69.188,22	144.804,06
Gastos/reversões de depreciação e de amortização		18.200,85	16.732,27
Resultado operacional (antes de gastos de financiamento e impostos)		-87.389,07	128.071,79
Juros e rendimentos similares obtidos		5.994,58	12.704,65
Juros e gastos similares suportados		0,76	0,00
Resultados antes de impostos		-81.395,25	140.776,44
Imposto sobre o rendimento do período		0,00	0,00
Resultado líquido do período		-81.395,25	140.776,44

A DIREÇÃO

CONTABILISTA CERTIFICADO

CC 27915

Caritas Diocesanas do Algarve

Anexo

Índice

1	Identificação da Entidade.....	4
2	Referencial Contabilístico de Preparação das Demonstrações Financeiras	4
3	Principais Políticas Contabilísticas.....	5
3.1	Bases de Apresentação	5
3.2	Políticas de Reconhecimento e Mensuração	7
4	Políticas contabilísticas, alterações nas estimativas contabilísticas e erros:.....	17
5	Activos Fixos Tangíveis.....	17
6	Activos Intangíveis.....	20
7	Loações	21
8	Custos de Empréstimos Obtidos	22
9	Inventários	22
10	Rédito	23
11	Provisões, passivos contingentes e activos contingentes.....	23
12	Subsídios do Governo e apoios do Governo	24
13	Efeitos de alterações em taxas de câmbio.....	24
14	Imposto sobre o Rendimento	24
15	Benefícios dos empregados	24
16	Divulgações exigidas por outros diplomas legais.....	25
17	Outras Informações.....	25
17.1	Investimentos Financeiros	26
17.2	Fundadores/beneméritos/patrocionadores/doadores/associados/membros	26
17.3	Clientes e Utentes	27
17.4	Outras contas a receber.....	27
17.5	Diferimentos	27
17.6	Outros Activos Financeiros.....	28
17.7	Caixa e Depósitos Bancários	28
17.8	Fundos Patrimoniais.....	28
17.9	Fornecedores	28
17.10	Estado e Outros Entes Públicos.....	28
17.11	Outras Contas a Pagar.....	29
17.12	Outros Passivos Financeiros.....	29
17.13	Subsídios, doações e legados à exploração	29
17.14	Fornecimentos e serviços externos.....	30

17.15 Outros rendimentos e ganhos	30
17.16 Outros gastos e perdas	30
17.17 Resultados Financeiros.....	31
17.18 Acontecimentos após data de Balanço.....	31

1 Identificação da Entidade

A “Caritas Diocesanas do Algarve” é uma instituição sem fins lucrativos, constituída sob a forma de “IPSS” com início de actividade em 02/12/1976l, com sede em Rua Brites de Almeida nº19 Faro . Tem como actividade cuidados para crianças sem alojamento bem como serviço social para que possa prosseguir os seguintes objectivos:

- Ajuda e apoio aos sectores mais desprotegidos da população, em ordem à sua valorização integral. A promoção da consciência social. Intervenção no âmbito da acção educativa de apoio à criança e comunidade.

2 Referencial Contabilístico de Preparação das Demonstrações Financeiras

Em 2017 as Demonstrações Financeiras foram elaboradas no pressuposto da continuidade das operações a partir dos livros e registos contabilísticos da Entidade e de acordo com a Norma Contabilística e de Relato Financeiro para as Entidades do Sector Não Lucrativo (NCRF-ESNL) aprovado pelo Decreto-Lei n.º 36-A/2011 de 9 de Março. No Anexo II do referido Decreto, refere que o Sistema de Normalização para Entidades do Sector Não Lucrativo é composto por:

- Bases para a Apresentação das Demonstrações Financeiras (BADF);
- Modelos de Demonstrações Financeiras (MDF) – Portaria n.º 105/2011 de 14 de Março;
- Código de Contas (CC) – Portaria n.º 106/2011 de 14 de Março;
- NCRF-ESNL – Aviso n.º 6726-B/2011 de 14 de Março;
- Normas Interpretativas (NI)

A adopção da NCRF-ESNL ocorreu pela primeira vez em 2012, pelo que à data da transição do referencial contabilístico anterior (Plano de Contas das Instituições Particulares de Solidariedade Social/Plano de Contas das Associações Mutualistas/Plano Oficial de Contas para Federações Desportivas, Associações e Agrupamentos de Clubes) para este normativo é 1 de Janeiro de 2011, conforme o estabelecido no § 5 Adopção pela primeira vez da NCRF-ESNL.

Assim, a Entidade preparou o Balanço de abertura de 1 de Janeiro de 2012 aplicando as disposições previstas na NCRF-ESNL. As Demonstrações Financeiras de 2011 que foram preparadas e aprovadas, de acordo com o referencial contabilístico em vigor naquela altura, foram alteradas de modo a que haja comparabilidade com as Demonstrações Financeiras de 2011.

O montante total de ajustamento à data da transição reflecte a diferença ocorrida nas Demonstrações Financeiras devido à adopção da NCRF-ESNL. Estes ajustamentos estão

evidenciados em “Resultados Transitados”. Assim, os efeitos provenientes da adopção do novo referencial contabilístico à data da transição (1 de Janeiro de 2011) foram registados em “Fundos Patrimoniais” e estão descritos e explicitados no quadro que se segue:

Reconciliação dos Fundos Patrimoniais	
Fundos Patrimoniais PCIPSS/PCAM/POCFADAAC	
Desreconhecimento de Activos Intangíveis	
Outros Ajustamentos	
Impostos Diferidos	
Total de Ajustamentos	0,00
Fundos Patrimoniais SNC-ESNL	

Por sua vez a reconciliação do Resultado do Período é a seguinte:

Reconciliação do Resultado	
Resultado Líquido PCIPSS/PCAM/POCFADAAC	
Desreconhecimento de Activos Intangíveis	
Outros Ajustamentos	
Impostos Diferidos	
Total de Ajustamentos	0,00
Resultado Líquido SNC-ESNL	

3 Principais Políticas Contabilísticas

As principais políticas contabilísticas aplicadas pela Entidade na elaboração das Demonstrações Financeiras foram as seguintes:

3.1 Bases de Apresentação

As Demonstrações Financeiras foram preparadas de acordo com as Bases de Apresentação das Demonstrações Financeiras (BADF)

3.1.1 Continuidade:

Com base na informação disponível e as expectativas futuras, a Entidade continuará a operar no futuro previsível, assumindo não há a intenção nem a necessidade de liquidar ou de reduzir consideravelmente o nível das suas operações. Para as Entidades do Sector Não Lucrativo, este pressuposto não corresponde a um conceito económico ou financeiro, mas sim à manutenção da actividade de prestação de serviços ou à capacidade de cumprir os seus fins.

3.1.2 Regime do Acréscimo (periodização económica):

Os efeitos das transacções e de outros acontecimentos são reconhecidos quando eles ocorram (satisfeitas as definições e os critérios de reconhecimento de acordo com a estrutura conceptual, independentemente do momento do pagamento ou do recebimento) sendo registados contabilisticamente e relatados nas demonstrações financeiras dos períodos com os

quais se relacionem. As diferenças entre os montantes recebidos e pagos e os correspondentes rendimentos e gastos são registados respectivas contas das rubricas “Devedores e credores por acréscimos” e “Diferimentos”.

3.1.3 Consistência de Apresentação

As Demonstrações Financeiras estão consistentes de um período para o outro, quer a nível da apresentação quer dos movimentos contabilísticos que lhes dão origem, excepto quando ocorrem alterações significativas na natureza que, nesse caso, estão devidamente identificadas e justificadas neste Anexo. Desta forma é proporcionada informação fiável e mais relevante para os utentes.

3.1.4 Materialidade e Agregação:

A relevância da informação é afectada pela sua natureza e materialidade. A materialidade depende da quantificação da omissão ou erro. A informação é material se a sua omissão ou inexactidão influenciarem as decisões económicas tomadas por parte dos utentes com base nas demonstrações financeiras influenciarem. Itens que não são materialmente relevante para justificar a sua apresentação separada nas demonstrações financeiras podem ser materialmente relevante para que sejam discriminados nas notas deste anexo.

3.1.5 Compensação

Devido à importância dos activos e passivos serem relatados separadamente, assim como os gastos e os rendimentos, estes não devem ser compensados.

3.1.6 Informação Comparativa

A informação comparativa deve ser divulgada, nas Demonstrações Financeiras, com respeito ao período anterior. Respeitando ao Princípio da Continuidade da Entidade, as políticas contabilísticas devem ser levados a efeito de maneira consistente em toda a Entidade e ao longo do tempo e de maneira consistente. Procedendo-se a alterações das políticas contabilísticas, as quantias comparativas afectadas pela reclassificação devem ser divulgadas, tendo em conta:

- A natureza da reclassificação;
- A quantia de cada item ou classe de itens que tenha sido reclassificada; e
- Razão para a reclassificação.

3.2 Políticas de Reconhecimento e Mensuração

3.2.1 Activos Fixos Tangíveis

Os “Activos Fixos Tangíveis” encontram-se registados ao custo de aquisição ou de produção, deduzido das depreciações e das perdas por imparidade acumuladas. O custo de aquisição ou produção inicialmente registado, inclui o custo de compra, quaisquer custos directamente atribuíveis às actividades necessárias para colocar os activos na localização e condição necessárias para operarem da forma pretendida e, se aplicável, a estimativa inicial dos custos de desmantelamento e remoção dos activos e de restauração dos respectivos locais de instalação ou operação dos mesmos que a Entidade espera vir a incorrer.

Os activos que foram atribuídos à Entidade a título gratuito encontram-se mensurados ao seu justo valor, ao valor pelo qual estão segurados ou ao valor pelo qual figuravam na contabilidade.

As despesas subsequentes que a Entidade tenha com manutenção e reparação dos activos são registadas como gastos no período em que são incorridas, desde que não sejam susceptíveis de gerar benefícios económicos futuros adicionais

As depreciações são calculadas, assim que os bens estão em condições de ser utilizado, pelo método da linha recta sendo que a partir de 1/01/2012 utiliza-se com método por duodécimos. As taxas de depreciação utilizadas correspondem aos períodos de vida útil estimada que se encontra na tabela abaixo:

Descrição	Vida útil estimada (anos)
Terrenos e recursos naturais	
Edifícios e outras construções	6;50
Equipamento básico	6;8
Equipamento de transporte	
Equipamento biológico	
Equipamento administrativo	3;5;6
Outros Activos fixos tangíveis	4;6

A Entidade revê anualmente a vida útil de cada activa, assim como o seu respectivo valor residual quando este exista.

As mais ou menos valias provenientes da venda de activos fixos tangíveis são determinadas pela diferença entre o valor de realização e a quantia escriturada na data de alienação, as sendo que se encontra espelhadas na Demonstração dos Resultados nas rubricas “Outros rendimentos operacionais” ou “Outros gastos operacionais”.

3.2.2 Bens do património histórico e cultural

Os “Bens do património histórico e cultural” encontram-se valorizados pelo seu custo histórico. Os bens que foram atribuídos à Entidade a título gratuito encontram-se mensurados ao seu justo valor, ao valor pelo qual estão segurados ou ao valor pelo qual figuravam na contabilidade do dador.

O justo valor é aplicável aos bens, que inicialmente foram adquiridos a título oneroso, sejam contabilizados pela primeira vez e seja impossível estabelecer o seu custo histórico devido à perda desses dados. Esta mensuração também efectuada para os bens cujo valor de transacção careça de relevância devido ao tempo transcorrido desde a sua aquisição ou devido às circunstâncias que a rodearam.

As aquisições gratuitas têm como contrapartida a conta “Variações nos fundos patrimoniais”

As obras realizadas nestes bens só são consideradas como activos se e somente se gerarem aumento da produtividade, de capacidade ou eficiência do bem ou ainda um acréscimo da sua vida útil. Sempre que estes acréscimos não se verifiquem, estas manutenções e reparações são registadas como gastos do período.

Os bens que são incorporados nas instalações ou elementos com uma vida útil diferente do resto do bem. Estes têm um tratamento contabilístico diferente do bem o qual são incorporados, estando registado numa conta com denominação adequada dentro do activo. São exemplo destas incorporações: sistema de ar condicionado, iluminação, elevadores, sistemas de segurança, sistemas de anti-incêndio.

Visto não ser passível de se apreciar com o mínimo de segurança a vida útil concreta destes bens, estes não são depreciables. No entanto a entidade tem em conta a capacidade de gerarem benefícios económicos futuros e os meios técnicos necessários para a conservação e manutenção.

As incorporações a estes bens são depreciables, sendo calculadas assim que os bens estão em condições de ser utilizado, pelo método da linha recta/do saldo decrescente/das unidades de produção em conformidade com o período de vida útil estimado para cada grupo de bens.

As taxas de depreciação utilizadas correspondem aos períodos de vida útil estimada.

3.2.3 Propriedades de Investimento

Incluem essencialmente edifícios e outras construções detidos para obter rendimento e/ou valorização do capital. Estes activos não se destinam à produção de bens ou aos fornecimento de serviços. Também não se destinam a fins administrativos ou para venda no decurso da actividade corrente dos negócios.

As “Propriedades de Investimento” são registadas pelo seu justo valor determinado por avaliação anual efectuada por Entidade especializada independente. São reconhecidas directamente na Demonstração dos Resultados, na rubrica “Aumentos/reduções de justo valor”, as variações no justo valor das propriedades de investimento.

Só após o início da utilização dos activos qualificados como propriedades de investimento é que são reconhecidos como tal. Estes são registados pelo seu custo de aquisição ou de produção na rubrica “Propriedades de investimento em desenvolvimento” até à conclusão da construção ou promoção do activo.

Assim que terminar o referido período de construção ou promoção a diferença entre o custo de construção e o justo valor é contabilizada como “Variação de valor das propriedades de investimento”, que tem reflexo directo na Demonstração dos Resultados.

As despesas com manutenção, reparação, seguros, Imposto Municipal sobre Imóveis, entre outros que decorram da utilização, são reconhecidas nas respectivas rubricas da Demonstração dos Resultados. No entanto as benfeitorias que se prevê gerarem benefícios económicos futuros acrescem ao valor das Propriedades de Investimento.

3.2.4 Activos Intangíveis

Os “Activos Intangíveis” encontram-se registados ao custo de aquisição, deduzido das amortizações e de eventuais perdas por imparidade acumuladas. São reconhecidos apenas quando for provável que deles advenham benefícios económicos futuros para a Entidade e que os mesmos possam ser mensurados com fiabilidade.

São registadas como gastos do período as “Despesas de investigação” incorridas com novos conhecimentos técnicos.

As despesas de desenvolvimento são capitalizadas sempre que a Entidade demonstre capacidade para completar o seu desenvolvimento e dar início à sua comercialização ou

utilização e para as quais seja provável gerar benefícios económicos futuros. Caso não sejam cumpridos estes critérios, são registados como gastos do período.

As amortizações são calculadas, assim que os activos estejam em condições de ser utilizado, pelo método da linha recta/do saldo decrescente em conformidade com o período de vida útil estimado para cada grupo de bens.

As taxas de amortização utilizadas correspondem aos períodos de vida útil estimada que se encontra na tabela abaixo:

Descrição	Vida útil estimada (anos)
Projectos de Desenvolvimento	
Programas de Computador	
Propriedade industrial	
Outros Activos Intangíveis	

O valor residual de um “Activo Intangível” com vida útil finita deve ser assumido como sendo zero, excepto se:

- Houver um compromisso de um terceiro de comprar o activo no final da sua vida útil, ou
- Houver um mercado activo para este activo, e
- Seja provável que tal mercado exista no final da sua vida útil.

3.2.5 Investimentos financeiros

Sempre que a Entidade tenha uma influência significativa, em empresas associadas, ou exerça o controlo nas decisões financeiras e operacionais, os “Investimentos Financeiros” são registados pelo Método da Equivalência Patrimonial (MEP). Geralmente traduz-se num investimento com uma representação entre 20% a 50% do capital de outra Entidade.

Pelo MEP as participações são registadas pelo custo de aquisição, havendo a necessidade de ajustar tendo em conta os resultados líquidos das empresas associadas ou participadas. Este ajuste é efectuado por contrapartida de gastos ou rendimentos do período e pelos dividendos recebidos, líquido de perdas por imparidade acumuladas.

Aquando da aquisição da participação pode-se verificar um Goodwill, isto é, o excesso do custo de aquisição face ao justo valor dos capitais próprios na percentagem detida, ou um Badwill (ou Negative Goodwill) quando a diferença seja negativa. O Goodwill encontra-se registado separadamente numa subconta própria do investimento, sendo necessário, na data de Balanço, efectuar uma avaliação dos investimentos financeiros quando existam indícios de

imparidade. Havendo é realizada uma avaliação quanto à recuperabilidade do valor líquido do Goodwill, sendo reconhecida uma perda por imparidade se o valor deste exceder o seu valor recuperável.

Se o custo de aquisição for inferior ao justo valor dos activos líquidos da subsidiária adquirida, a diferença é reconhecida directamente em resultados do período. O ganho ou perda na alienação de uma Entidade inclui o valor contabilístico do Goodwill relativo a essa Entidade, excepto quando o negócio a que esse Goodwill está afecto se mantenha a gerar benefícios para a Entidade.

De acordo com a Norma Contabilística e de Relato Financeiro 12 – Imparidade de Activos, o Goodwill não é amortizado, estando sujeito, como referido, a testes anuais de imparidade. Estas perdas por imparidade não são reversíveis.

3.2.6 Inventários

Os “Inventários” estão registados ao menor de entre o custo de aquisição e o valor realizável líquido. O valor realizável líquido representa o preço de venda estimado deduzido de todos os custos estimados necessários para a concluir os inventários e proceder à sua venda. Sempre que o valor de custo é superior ao valor realizável líquido, a diferença é registada como uma perda por imparidade.

A Entidade adopta como método de custeio dos inventários o FIFO (first in, first out). Os Inventários que não sejam geralmente intermutáveis deve ser atribuído custos individuais através do uso de identificação específica.

Os produtos e trabalhos em curso encontram-se valorizados ao custo de produção, que inclui o custo dos materiais incorporados, mão-de-obra directa e gastos gerais.

Os Inventários que a Entidade detém, mas que destinam-se a contribuir para o desenvolvimento das actividades presentes e futuras ou os serviços que lhes estão associados não estão directamente relacionados com a capacidade de para ela gerar fluxos de caixa, estão mensurados pelo custo histórico ou custo corrente, o mais baixo dos dois. Pois estes s da Entidade ou os ser

3.2.7 Instrumentos Financeiros

Os activos e passivos financeiras são reconhecidos apenas e só quando se tornam uma parte das disposições contratuais do instrumento.

Este ponto é aplicável a todos “Instrumentos Financeiros” com excepção:

- Investimentos em subsidiárias, associadas e empreendimentos conjuntos;
- Direitos e obrigações no âmbito de um plano de benefícios a empregados;
- Direitos decorrentes de um contrato de seguro excepto se o contrato de seguro resulte numa perda para qualquer das partes em resultado dos termos contratuais que se relacionem com:
 - Alterações no risco segurado;
 - Alterações na taxa de câmbio;
 - Entrada em incumprimento de uma das partes;
 - Locações, excepto se resultar perda para o locador ou locatário como resultado:
 - Alterações no preço do bem locado;
 - Alterações na taxa de câmbio
 - Entrada em incumprimento de uma das contrapartes

Fundadores/beneméritos/patrocionadores/doadores/associados/membros

As quotas, donativos e outras ajudas similares procedentes de fundadores/beneméritos/patrocionadores/doadores/associados/membros que se encontram com saldo no final do período sempre que se tenham vencido e possam ser exigidas pela entidade estão registados no activo pela quantia realizável.

Cientes e outras contas a Receber

Os “Clientes” e as “Outras contas a receber” encontram-se registadas pelo seu custo estando deduzidas no Balanço das Perdas por Imparidade, quando estas se encontram reconhecidas, para assim retratar o valor realizável líquido.

As “Perdas por Imparidade” são registadas na sequência de eventos ocorrido que apontem de forma objectiva e quantificável, através de informação recolhida, que o saldo em dívida não será recebido (total ou parcialmente). Estas correspondem à diferença entre o montante a receber e respectivo valor actual dos fluxos de caixa futuros estimados, descontados à taxa de juro efectiva inicial, que será nula quando se perspectiva um recebimento num prazo inferior a um ano.

Estas rubricas são apresentadas no Balanço como Activo Corrente, no entanto nas situações em que a sua maturidade é superior a doze meses da data de Balanço, são exibidas como Activos não Correntes.

Outros activos e passivos financeiros

Os instrumentos financeiros cuja negociação ocorra em mercado líquido e regulamentado, são mensurados ao justo valor, sendo as variações reconhecidas deste por contrapartida de resultados do período.

Os custos de transacção só podem ser incluídos na mensuração inicial do activo ou passivo financeiro, quando mensurados ao custo menos perda por imparidade.

À data de relato a Entidade avalia todos os seus activos financeiros que não estão mensurados ao justo valor por contrapartida de resultados. Havendo evidência objectiva de que se encontra em imparidade, esta é reconhecida nos resultados. Cessando de estar em imparidade, é reconhecida a reversão.

Os Activos e Passivos Financeiros são desreconhecidos da forma que se encontra prevista na Norma Contabilística e de Relato Financeiro para Pequenas Entidades (NCRF-PE)

Caixa e Depósitos Bancários

A rubrica “Caixa e depósitos bancários” inclui caixa e depósitos bancários de curto prazo que possam ser imediatamente mobilizáveis sem risco significativo de flutuações de valor.

Fornecedores e outras contas a pagar

As dívidas registadas em “Fornecedores” e “Outras contas a pagar” são contabilizadas pelo seu valor nominal.

3.2.8 Fundos Patrimoniais

A rubrica “Fundos” constitui o interesse residual nos activos após dedução dos passivos.

Os “Fundos Patrimoniais” são compostos por:

- fundos atribuídos pelos fundadores da Entidade ou terceiros;
- fundos acumulados e outros excedentes;
- subsídios, doações e legados que o governo ou outro instituidor ou a norma legal aplicável a cada entidade estabeleçam que sejam de incorporar no mesmo

3.2.9 Provisões

Periodicamente, a Entidade analisa eventuais obrigações que advenham de pretéritos acontecimentos e dos quais devam ser objecto de reconhecimento ou de divulgação. Assim, a Entidade reconhece uma Provisão quando tem uma obrigação presente resultante de um evento passado e do qual seja provável que, para a liquidação dessa obrigação, ocorra um exfluxo que seja razoavelmente estimado.

O valor presente da melhor estimativa na data de relato dos recursos necessários para liquidar a obrigação é o montante que a Entidade reconhece como provisão, tendo em conta os riscos e incertezas intrínsecos à obrigação.

Na data de relato, as Provisões são revistas e ajustadas para que assim possam reflectir melhor a estimativa a essa data.

Por sua vez, os Passivos Contingentes não são reconhecidos nas demonstrações financeiras, no entanto são divulgados sempre que a possibilidade de existir exfluxo englobando benefícios económicos não seja remota. Tal como os Passivos Contingentes, os Activos Contingentes também não são reconhecidos nas demonstrações financeiras, ocorrendo a sua divulgação apenas quando for provável a existência de um influxo.

3.2.10 Financiamentos Obtidos

Empréstimos obtidos

Os “Empréstimo Obtidos” encontram-se registados, no passivo, pelo valor nominal líquido dos custos com a concessão desses empréstimos. Os “Encargos Financeiros” são reconhecidos como gastos do período, constando na Demonstração dos Resultados na rubrica “Juros e gastos similares suportados”.

E/ou

Os “Encargos Financeiros” de “Empréstimos Obtidos” relacionados com a aquisição, construção ou produção de “Investimentos” são capitalizados, sendo parte integrante do custo do activo. A capitalização destes encargos só inicia quando começam a ser incorridos dispêndios com o activo e prolongam-se enquanto estiverem em curso as actividades indispensáveis à preparação do activo para o seu uso ou venda. A capitalização cessa quando todas as actividades necessárias para preparar o activo para o seu uso venda estejam concluídas. Há suspensão da capitalização durante períodos extensos em que o desenvolvimento das actividades acima referidas seja interrompido. Rendimentos que advenham dos empréstimos obtidos antecipadamente relacionados com um investimento específico são deduzidos aos encargos financeiros elegíveis para capitalização.

Locações

Os contratos de locações (leasing) são classificados como:

- Locações financeiras quando por intermédio deles são transferidos, de forma substancial, todos os riscos e vantagens inerentes à posse do activo sob o qual o contrato é realizado; ou
- Locações operacionais quando não ocorram as circunstâncias das locações financeiras.

De referir que as locações estão classificadas de acordo com a característica qualitativa da “Substância sobre a forma”, isto é, a substância económica sobre a forma do contrato.

Os Activos Fixos Tangíveis que se encontram na Entidade por via de contratos de locação financeira são contabilizados pelo método financeiro, sendo o seu reconhecimento e depreciações conforme se encontra referido no ponto 3.2.1. das Políticas Contabilísticas.

Os juros decorrentes deste contrato são reconhecidos como gastos do respectivo período, respeitando sempre o pressuposto subjacente do Regime do Acréscimo. Por sua vez os custos directos iniciais são acrescidos ao valor do activo (poe exemplo: custos de negociação e de garantia).

Não havendo certeza razoável que se obtenha a propriedade, no final do prazo de locação, o activo é depreciado durante o prazo da locação ou a sua vida útil, o que for mais curto.

Tratando-se de uma locação operacional as rendas são reconhecidas como gasto do período na rubrica de “Fornecimentos e Serviços Externos”.

3.2.11 Estado e Outros Entes Públicos

O imposto sobre o rendimento do período corresponde ao imposto a pagar. Este, inclui as tributações autónomas.

Nos termos do n.º 1 do art.º 10 do Código do Imposto sobre o Rendimento das Pessoas Colectivas (CIRC) estão isentos de Imposto sobre o Rendimento das Pessoas Colectivas (IRC):

- a) “As pessoas colectivas de utilidade pública administrativa;
- b) As instituições particulares de solidariedade social e Entidades anexas, bem como as pessoas colectivas àquelas legalmente equiparadas;

c) As pessoas colectivas de mera utilidade pública que prossigam, exclusiva ou predominantemente, fins científicos ou culturais, de caridade, assistência, beneficência, solidariedade social ou defesa do meio ambiente.”

No entanto o n.º 3 do referido artigo menciona que:

“A isenção prevista no n.º 1 não abrange os rendimentos empresariais derivados do exercício das actividades comerciais ou industriais desenvolvidas fora do âmbito dos fins estatutários, bem como os rendimentos de títulos ao portador, não registados nem depositados, nos termos da legislação em vigor, e é condicionada à observância continuada dos seguintes requisitos:

a) Exercício efectivo, a título exclusivo ou predominante, de actividades dirigidas à prossecução dos fins que justificaram o respectivo reconhecimento da qualidade de utilidade pública ou dos fins que justificaram a isenção consoante se trate, respectivamente, de Entidades previstas nas alíneas a) e b) ou na alínea c) do n.º 1;

b) Afectação aos fins referidos na alínea anterior de, pelo menos, 50% do rendimento global líquido que seria sujeito a tributação nos termos gerais, até ao fim do 4.º período de tributação posterior àquele em que tenha sido obtido, salvo em caso de justo impedimento no cumprimento do prazo de afectação, notificado ao director -geral dos impostos, acompanhado da respectiva fundamentação escrita, até ao último dia útil do 1.º mês subsequente ao termo do referido prazo;

c) Inexistência de qualquer interesse directo ou indirecto dos membros dos órgãos estatutários, por si mesmos ou por interposta pessoa, nos resultados da exploração das actividades económicas por elas prosseguidas.”

Assim, os rendimentos previstos no n.º 3 do art.º 10 encontram-se sujeitos a IRC à taxa de 21,5% sobre a matéria colectável nos termos do n.º 5 do art.º 87. Acresce ao valor da colecta de IRC apurado, a tributação autónoma sobre os encargos e às taxas previstas no artigo 88º do CIRC.

As declarações fiscais estão sujeitas a revisão e correcção, de acordo com a legislação em vigor, durante um período de quatro anos (dez anos para a Segurança Social, até 2000, inclusive, e cinco anos a partir de 2001), excepto quando estejam em curso inspecções, reclamações ou impugnações. Nestes casos, e dependendo das circunstâncias, os prazos são alargados ou suspensos. Ou seja, as declarações fiscais da Entidade dos anos de 2010 a 2013 ainda poderão estar sujeitas a revisão.

4 Políticas contabilísticas, alterações nas estimativas contabilísticas e erros:

Não se verificaram quaisquer efeitos resultantes de alteração voluntária em políticas contabilísticas.

Ou

As alterações de políticas contabilísticas, alterações nas estimativas e erros tiveram os seguintes efeitos:

-

5 Activos Fixos Tangíveis

Bens do domínio público

A Entidade usufrui dos seguintes "Activos Fixos Tangíveis" do domínio público:

Descrição

Bens do património histórico, artístico e cultural

No período de 2016, ocorreram os seguintes movimentos nos "Bens do património, histórico, artístico e cultural":

Descrição	2016					Saldo final
	Saldo inicial	Aquisições / Dotações	Abates	Transferências	Revalorizações	
Custo	0,00					0,00
Bens Imóveis	0,00					0,00
Arquivos	0,00					0,00
Bibliotecas	0,00					0,00
Museus	0,00					0,00
Bens móveis	0,00					0,00
Total	0,00	0,00	0,00	0,00	0,00	0,00

Descrição	2016			Saldo final
	Saldo Inicial	Abates	Diminuições	
Custo				
Bens Imóveis				
Arquivos				
Bibliotecas				
Museus				
Bens móveis				
Total	0,00	0,00	0,00	0,00

No período de 2017, ocorreram os seguintes movimentos nos "Bens do património, histórico, artístico e cultural":

2017	

Descrição	Saldo inicial	Aquisições / Dotações	Abates	Transferências	Revalorizações	Saldo final
Custo	0,00					0,00
Bens Imóveis	0,00					0,00
Arquivos	0,00					0,00
Bibliotecas	0,00					0,00
Museus	0,00					0,00
Bens móveis	0,00					0,00
Total	0,00	0,00	0,00	0,00	0,00	0,00

Outros Activos Fixos Tangíveis

A quantia escriturada bruta, as depreciações acumuladas, a reconciliação da quantia escriturada no início e no fim dos períodos de 2016 e de 2017, mostrando as adições, os abates e alienações, as depreciações e outras alterações, foram desenvolvidas de acordo com o seguinte quadro:

Descrição	2016					Saldo final
	Saldo inicial	Aquisições / Dotações	Abates	Transferências	Revalorizações	
Custo						
Terrenos e recursos naturais	0,00					0,00
Edifícios e outras construções	471205.18					471.205,18
Equipamento básico	70952.59	836.40				71788.99
Equipamento de transporte	46652.00	25000.00				71652.00
Equipamento biológico	0,00					0,00
Equipamento administrativo	61011.26					61011.26
Outros Activos fixos tangíveis	10834.63					10.834,63
Total	660655.66	25836.40	0,00	0,00	0,00	686492.06
Depreciações acumuladas						
Terrenos e recursos naturais	0,00					0,00
Edifícios e outras construções	238590.04	8000.12				246590.16
Equipamento básico	68831.19	850.50				69681.69
Equipamento de transporte	46652.00	5208.34				51860.34
Equipamento biológico	0,00					0,00
Equipamento administrativo	52163.88	2673.31				54837.19
Outros Activos fixos tangíveis	10834.63	0.00				10834.63
Total	417071.74	16732.27	0,00	0,00	0,00	433804.01

Descrição	2016			Saldo final
	Saldo inicial	Aumentos	Reduções	
Custo				
Terrenos e recursos naturais	0,00			0,00
Edifícios e outras construções	232615.14		-8000.12	224615.02
Equipamento básico	2121.40	836.40	-850.50	2107.30
Equipamento de transporte	0,00	25000.00	-5208.34	19791.66
Equipamento biológico	0,00			0,00

Equipamento administrativo	8847.38		-2673.31	6174.07
Outros Activos fixos tangíveis	0.00		0.00	0.00
Total	243583.92	25836.40	-16732.27	252688.05

Descrição	2017					Saldo final
	Saldo inicial	Aquisições / Dotações	Abates	Transferências	Revalorizações	
Custo						
Terrenos e recursos naturais	0,00					0,00
Edifícios e outras construções	471.205,18					471.205,18
Equipamento básico	71788.99	4028.25				75817.24
Equipamento de transporte	71652.00		29999.00			41653.00
Equipamento biológico						
Equipamento administrativo	61011.26					61011.26
Outros Activos fixos tangíveis	10.834,63	2469.84				13304.47
Total	686492.06	6498.09	29999.00	0,00	0,00	662991.15
Depreciações acumuladas						
Terrenos e recursos naturais	0,00					0,00
Edifícios e outras construções	246590.16	8000.12				254590.28
Equipamento básico	69681.69	1091.43				70773.12
Equipamento de transporte	51860.34	6332.24	29999.00			28193.58
Equipamento biológico						
Equipamento administrativo	54837.19	2591.07				57428.26
Outros Activos fixos tangíveis	10834.63	185.99				11020.62
Total	433804.01	18200.85	29999.00		0,00	422005.86

Descrição	2017			Saldo final
	Saldo inicial	Aumentos	Reduções	
Custo				
Terrenos e recursos naturais	0,00			0,00
Edifícios e outras construções	224615.02		-8000.12	216614.90
Equipamento básico	2107.30	4028.25	-1091.43	5044.12
Equipamento de transporte	19791.66		-6332.24	13459.42
Equipamento biológico	0,00			0,00
Equipamento administrativo	6174.07		-2591.07	3583.00
Outros Activos fixos tangíveis	0.00	2469.84	-185.99	2283.85
Total	252688.05	6498.09	-18200.85	240985.29

Propriedades de Investimento

No que concerne às “Propriedades de Investimento” os movimentos ocorridos, nos períodos de 2016 e 2017, foram os seguinte:

Descrição	2016					Saldo Final
	Saldo inicial	Aquisições	Alienações	Transferências	Variação do Justo Valor	

Total	0,00	0,00	0,00	0,00	0,00	0,00
--------------	-------------	-------------	-------------	-------------	-------------	-------------

Descrição	2017					
	Saldo inicial	Aquisições	Alienações	Transferências	Varição do Justo Valor	Saldo Final
Total	0,00	0,00	0,00	0,00	0,00	0,00

6 Activos Intangíveis

Bens do domínio público

A Entidade usufrui dos seguintes “Activos Intangíveis” do domínio público:

Descrição

Outros Activos Intangíveis

A quantia escriturada bruta, as amortizações acumuladas, a reconciliação da quantia escriturada no início e no fim dos períodos de 2016 e de 2017, mostrando as adições, os abates e alienações, as amortizações e outras alterações, foram desenvolvidas de acordo com o seguinte quadro:

Descrição	2016					
	Saldo inicial	Aquisições / Dotações	Abates	Transferências	Revalorizações	Saldo final
Custo						
Goodwill	0,00					0,00
Projectos de Desenvolvimento	0,00					0,00
Programas de Computador	0,00					0,00
Propriedade Industrial	0,00					0,00
Outros Activos intangíveis	0,00					0,00
Total	0,00	0,00	0,00	0,00	0,00	0,00
Depreciações acumuladas						
Goodwill	0,00					0,00
Projectos de Desenvolvimento	0,00					0,00
Programas de Computador	0,00					0,00
Propriedade Industrial	0,00					0,00
Outros Activos intangíveis	0,00					0,00
Total	0,00	0,00	0,00	0,00	0,00	0,00

2016	

Descrição	Saldo inicial	Aumentos	Reduções	Saldo final
Perdas por Imparidade Acumuladas				
Goodwill	0,00			0,00
Projectos de Desenvolvimento	0,00			0,00
Programas de Computador	0,00			0,00
Propriedade Industrial	0,00			0,00
Outros Activos intangíveis	0,00			0,00
Total	0,00	0,00	0,00	0,00

Descrição	Saldo inicial	Aquisições / Dotações	Abates	Transferências	Revalorizações	Saldo final
Custo						
Goodwill	0,00					0,00
Projectos de Desenvolvimento	0,00					0,00
Programas de Computador	0,00					0,00
Propriedade Industrial	0,00					0,00
Outros Activos intangíveis	0,00					0,00
Total	0,00	0,00	0,00	0,00	0,00	0,00
Depreciações acumuladas						
Goodwill	0,00					0,00
Projectos de Desenvolvimento	0,00					0,00
Programas de Computador	0,00					0,00
Propriedade Industrial	0,00					0,00
Outros Activos intangíveis	0,00					0,00
Total	0,00	0,00	0,00	0,00	0,00	0,00

Descrição	2017			
	Saldo inicial	Aumentos	Reduções	Saldo final
Perdas por Imparidade Acumuladas				
Goodwill	0,00			0,00
Projectos de Desenvolvimento	0,00			0,00
Programas de Computador	0,00			0,00
Propriedade Industrial	0,00			0,00
Outros Activos intangíveis	0,00			0,00
Total	0,00	0,00	0,00	0,00

7 Locações

A Entidade detinha os seguintes activos adquiridos com recurso à locação financeira:

Descrição	2016			2017		
	Custo de Aquisição	Depreciações Acumuladas	Quantia Escriturada	Custo de Aquisição	Depreciações Acumuladas	Quantia Escriturada
Terrenos e recursos naturais	0,00	0,00	0,00	0,00	0,00	0,00
Edifícios e outras construções	0,00	0,00	0,00	0,00	0,00	0,00
Equipamento básico	0,00	0,00	0,00	0,00	0,00	0,00
Equipamento de transporte	0,00	0,00	0,00	0,00	0,00	0,00
Equipamento biológico	0,00	0,00	0,00	0,00	0,00	0,00
Equipamento administrativo	0,00	0,00	0,00	0,00	0,00	0,00

Outros Activos fixos tangíveis	0,00	0,00	0,00	0,00	0,00	0,00
Total	0,00	0,00	0,00	0,00	0,00	0,00

Os planos de reembolso da dívida, discriminam-se da seguinte forma:

Descrição	2016			2017		
	Capital	Juros	Total	Capital	Juros	Total
Até um ano						
De um a cinco anos						
Mais de cinco anos						
Total	0,00	0,00	0,00	0,00	0,00	0,00

8 Custos de Empréstimos Obtidos

Os encargos financeiros relacionados com empréstimos obtidos são usualmente reconhecidos como gastos à medida que são incorridos.

Descrição	2016			2017		
	Corrente	Não Corrente	Total	Corrente	Não Corrente	Total
Empréstimos Bancários	0,00	0,00	0,00	0,00	0,00	0,00
Locações Financeiras	0,00	0,00	0,00	0,00	0,00	0,00
Descobertos Bancários	0,00	0,00	0,00	0,00	0,00	0,00
Contas caucionadas			0,00			0,00
Contas Bancárias de Factoring			0,00			0,00
Contas bancárias de letras descontadas			0,00			0,00
Outros Financiadores	87.10	0,00	0,00	346.01	0,00	0,00
Total	87.10	0,00	0,00	346.01	0,00	0,00

Os planos de reembolso da dívida da Entidade, referente a empréstimos obtidos, detalham-se como segue:

Descrição	2016			2017		
	Capital	Juros	Total	Capital	Juros	Total
Até um ano						
De um a cinco anos						
Mais de cinco anos						
Total	0,00	0,00	0,00	0,00	0,00	0,00

9 Inventários

Em 31 de Dezembro de 2016 e de 2017 a rubrica "Inventários" apresentava os seguintes valores:

Descrição	2016				2017		
	Inventário inicial	Compras	Reclassificações e Regularizações	Inventário final	Compras	Reclassificações e Regularizações	Inventário final
Mercadorias	0,00	0,00	0,00	0,00	0,00	0,00	0,00
Matérias-primas, subsidiárias e de	207.75	34112.10	0.00	347.51	35986.31	0.00	345.32

consumo							
Produtos acabados e intermédios	0,00		0,00	0,00		0,00	0,00
Subprodutos, desperdícios, resíduos e refugos	0,00		0,00	0,00		0,00	0,00
Produtos e trabalhos em curso	0,00		0,00	0,00		0,00	0,00
Total	207.75	34112.10	0.00	347.51	35986.31	0.00	345.32
Custo das mercadorias vendidas e das matérias consumidas				33972.34			35988.50
Variações nos inventários da produção							

10 Rédito

Para os períodos de 2016 e 2017 foram reconhecidos os seguintes Réditos:

Descrição	2016	2017
Vendas	0,00	0,00
Prestação de Serviços		
Quotas de utilizadores	200339.50	208377.50
Quotas e jóias	0,00	0,00
Promoções para captação de recursos	0,00	0,00
Rendimentos de patrocinadores e colaborações	0,00	0,00
Juros	0,00	0,00
Royalties	0,00	0,00
Dividendos	0,00	0,00
Total	200339.50	208377.50

11 Provisões, passivos contingentes e activos contingentes

Provisões

Nos períodos de 2016 e 2017, ocorreram as seguintes variações relativas a provisões:

Descrição	2016	Aumentos	Diminuições	2017
Impostos	0,00	0,00	0,00	0,00
Garantias a clientes	0,00	0,00	0,00	0,00
Processos judiciais em curso	0,00	0,00	0,00	0,00
Acidentes de trabalho e doenças profissionais	0,00	0,00	0,00	0,00
Matérias ambientais	0,00	0,00	0,00	0,00
Contratos onerosos	0,00	0,00	0,00	0,00
Reestruturação	0,00	0,00	0,00	0,00
Provisões específicas do sector	0,00	0,00	0,00	0,00
Outras provisões	0,00	0,00	0,00	0,00
Total	0,00	0,00	0,00	0,00

O aumento/diminuição da provisão “mencionar qual a rubrica da provisão” deve-se ao facto de “indicar o motivo”.

Passivos contingentes

“Relatar os passivos contingentes existentes, bem como os efeitos que podem ter e quais a incertezas que o mesmo acarreta, devendo ser indicado se existe a possibilidade de haver um exfluxo associado ao referido passivo contingente.”

Activos contingentes

“Descrever quais os activos contingentes existentes e que efeitos estes podem ter”

12 Subsídios do Governo e apoios do Governo

A 31 de Dezembro de 2016 e 2017, a Entidade tinha os seguintes saldos nas rubricas de “Subsídios do Governo” e “Apoios do Governo”:

Descrição	2016	2017
Subsídios do Governo		
Segurança Social	314647.54	354232.27
Apoios do Governo		
I.E.F.P.	9602.90	8539.51
Reembolso IRS		435.82
Total	324250.44	363207.60

13 Efeitos de alterações em taxas de câmbio

Em 31/12/2016 e 31/12/2017, as alterações das taxas de câmbio tiveram o seguinte efeito:

Descrição	2016				2017			
	Valor (moeda estrangeira)	Valor inicial (€)	Câmbio	Valor	Valor (moeda estrangeira)	Valor inicial (€)	Câmbio	Valor
Total	0,00	0,00	0,00	0,00	0,00	0,00	0,00	0,00

14 Imposto sobre o Rendimento

O imposto corrente contabilizado, no montante de 0,00€, corresponde ao valor esperado a pagar referente:

Descrição	2016	2017
IRC Liquidado		
Tributação Autónoma		
Total	0,00	0,00

15 Benefícios dos empregados

O número de membros dos órgãos directivos, nos períodos de 2016 e 2017, foram, respectivamente “10” e “10”. De um período para outro não se verificou a saída de qualquer elemento dos membros dos órgãos sociais.

Os órgãos directivos não usufruem qualquer tipo de remunerações conforme estatutos da instituição.

O número médio de pessoas ao serviço da Entidade em 31/12/2016 foi de 31 e em 31/12/2017 foi de 31.

Os gastos que a Entidade incorreu com os funcionários foram os seguintes:

Descrição	2016	2017
Remunerações aos Órgãos Sociais	0,00	0,00
Remunerações ao pessoal	381577.92	399375.95
	0.00	0.00
	0.00	0.00
Benefícios Pós-Emprego	0,00	0,00
Indemnizações	0,00	7998.44
Encargos sobre as Remunerações	85508.42	90170.24
	0.00	0.00
	0.00	0.00
Est. Formação Profissional	0.00	0.00
Seguros de Acidentes no Trabalho e Doenças Profissionais	5034.03	5904.70
Gastos de Acção Social	0,00	0,00
Outros Gastos com o Pessoal	14778.66	12502.98
Est. Profissional	0.00	5002.14
Out. Gastos c/Pessoal	0.00	7500.84
Total	486899.03	515952.31

16 Divulgações exigidas por outros diplomas legais

A Entidade não apresenta dívidas ao Estado em situação de mora, nos termos do Decreto-Lei 534/80, de 7 de Novembro.

Dando cumprimento ao estabelecido no Decreto-Lei 411/91, de 17 de Outubro, informa-se que a situação da Entidade perante a Segurança Social se encontra regularizada, dentro dos prazos legalmente estipulados.

Os honorários faturados pelo Revisor Oficial de Contas, para 2016 e 2015, foram de 0,00€ em cada um dos períodos.

17 Outras Informações

De forma a uma melhor compreensão das restantes demonstrações financeiras, são divulgadas as seguintes informações.

17.1 Investimentos Financeiros

Nos períodos de 2016 e 2017, a Entidade detinha os seguintes “Investimentos Financeiros”:

Descrição	2016	2017
Investimentos em subsidiárias	0,00	0,00
Método de Equivalência Patrimonial	0,00	0,00
Outros Métodos	0,00	0,00
Investimentos em associadas	0,00	0,00
Método de Equivalência Patrimonial	0,00	0,00
Outros Métodos	0,00	0,00
Investimentos em entidades conjuntamente controladas	0,00	0,00
Método de Equivalência Patrimonial	0,00	0,00
Outros Métodos	0,00	0,00
Investimentos noutras empresas	0,00	0,00
Outros investimentos financeiros	347.59	347.59
Perdas por Imparidade Acumuladas	0,00	0,00
Total	347.59	347.59

17.2 Fundadores/beneméritos/patrocionadores/doadores/associados/membros

A 31 de Dezembro de 2016 e 2017, apresentava os seguintes saldos:

Descrição	2016	2017
Activo		
Fundadores/associados/membros - em curso	0,00	0,00
Doadores - em curso	0,00	0,00
Patrocionadores	0,00	0,00
Quotas	0,00	0,00
Financiamentos concedidos - Fundador/doador	0,00	0,00
Outras operações	0,00	0,00
Perdas por imparidade	0,00	0,00
Total	0,00	0,00
Passivo		
Fundadores/associados/membros - em curso	0,00	0,00
Financiamentos obtidos - Fundador/doador	0,00	0,00
Resultados disponíveis	0,00	0,00
Outras operações	0,00	0,00
Total	0,00	0,00

Relativamente a Beneficiários das mutualidades, estes para os períodos de 2016 e 2017, são discriminados da seguinte forma:

Outras operações	2016		2017	
	Não Corrente	Corrente	Não Corrente	Corrente
Beneficiários das mutualidades - prestações a pagar				
Beneficiários das mutualidades - capitais vencidos a pagar				

Beneficiários das mutualidades - rendas vitalícias a pagar				
Beneficiários das mutualidades - melhorias de benefícios				
Beneficiários das mutualidades - subvenções				
Total	0,00	0,00	0,00	0,00

17.3 Clientes e Utentes

Para os períodos de 2016 e 2017 a rubrica “Clientes” encontra-se desagregada da seguinte for:

Descrição	2016	2017
Clientes e Utentes c/c		
Clientes	0,00	0,00
Utentes	2744.70	452.70
Clientes e Utentes títulos a receber		
Clientes	0,00	0,00
Utentes	0,00	0,00
Clientes e Utentes factoring		
Clientes		
Utentes		
Clientes e Utentes cobrança duvidosa		
Clientes		
Utentes		
Total	2744.70	452.70

Nos períodos de 2016 e 2017 foram registadas as seguintes “Perdas por Imparidade”:

Descrição	2016	2017
Clientes		
Utentes	0,00	0,00
Total	0,00	0,00

17.4 Outras contas a receber

A rubrica “Outras contas a receber” tinha, em 31 de Dezembro de 2016 e 2017, a seguinte decomposição:

Descrição	2016	2017
Remunerações a pagar ao pessoal	0,00	0,00
Adiantamentos ao pessoal	0,00	145.11
Adiantamentos a Fornecedores de Investimentos	0,00	0,00
Devedores por acréscimos de rendimentos	0,00	45384.97
Outras operações	0,00	0,00
Outros Devedores	513.65	0,00
Perdas por Imparidade	0,00	0,00
Total	513.65	45530.08

17.5 Diferimentos

Em 31 de Dezembro de 2016 e 2017, a rubrica “Diferimentos” englobava os seguintes saldos:

Descrição	2016	2017
-----------	------	------

Gastos a Reconhecer		
Clinica Informatica Faro	0.00	0.00
EDP	0.00	0.00
Total	0.00	0.00
Rendimentos a Reconhecer		
Total	0,00	0,00

17.6 Outros Activos Financeiros

A Entidade detinha, em 31 de Dezembro de 2016 e 2017, investimentos nas seguintes entidades:

Descrição	2016	2017
Total	0,00	0,00

17.7 Caixa e Depósitos Bancários

A rubrica de “Caixa e Depósitos Bancários”, a 31 de Dezembro de 2016 e 2017, encontrava-se com os seguintes saldo:

Descrição	2016	2017
Caixa	82.81	57.59
Depósitos à ordem	190160.87	48964.96
Depósitos a prazo	935000.00	965000.00
Outros		
Total	1125243.68	1014022.55

17.8 Fundos Patrimoniais

Nos “Fundos Patrimoniais” ocorreram as seguintes variações:

Descrição	Saldo Inicial	Aumentos	Diminuições	Saldo Final
Fundos	440.234,94	0,00	0,00	440.234,94
Excedentes técnicos	0,00	0,00	0,00	0,00
Reservas	0,00	0,00	0,00	0,00
Resultados transitados	668161.40	140776.44	0,00	808937.84
Excedentes de revalorização	0,00	0,00	0,00	0,00
Outras variações nos fundos patrimoniais	52200.12	0,00	-1864.29	50335.83
Total	1160596.46	140776.44	-1864.29	1299508.61

17.9 Fornecedores

O saldo da rubrica de “Fornecedores” é discriminado da seguinte forma:

Descrição	2016	2017
Fornecedores c/c	0,00	0,00
Fornecedores títulos a pagar	0,00	0,00
Fornecedores facturas em recepção e conferência	0,00	0,00
Total	0,00	0,00

17.10 Estado e Outros Entes Públicos

A rubrica de “Estado e outros Entes Públicos” está dividida da seguinte forma:

Descrição	2016	2017
Activo		
Imposto sobre o Rendimentos das Pessoas Colectivas (IRC)	0,00	0,00
Imposto sobre o Valor Acrescentado (IVA)	0,00	0,00
Outros Impostos e Taxas	0,00	0,00
Total	0,00	0,00
Passivo		
Imposto sobre o Rendimentos das Pessoas Colectivas (IRC)	0,00	0,00
Imposto sobre o Valor Acrescentado (IVA)	0,00	0,00
Imposto sobre o Rendimentos das Pessoas Singulares (IRS)	3567.75	3678.44
Segurança Social	9508.13	8883.28
Outros Impostos e Taxas	0,00	0,00
Total	13075.88	12561.72

17.11 Outras Contas a Pagar

A rubrica “Outras contas a pagar” desdobra-se da seguinte forma:

Descrição	2016		2017	
	Não Corrente	Corrente	Não Corrente	Corrente
Pessoal				
Remunerações a pagar		60013.04		37.39
Cauções	0,00		0,00	
Outras operações		1263.43		142.45
Perdas por imparidade acumuladas		0,00		0,00
Fornecedores de Investimentos		0,00		0,00
Credores por acréscimo de gastos		0,00		68492.10
Outros credores		4311.33		0.00
Adiantamentos de clientes		1761.50		1990.50
Total	0,00	67349.30	0,00	70662.44

17.12 Outros Passivos Financeiros

Os “Outros passivos financeiros” em 31 de Dezembro de 2016 e 2017 são os seguintes:

Descrição	2016	2017
	0	0
Total	0,00	0,00

17.13 Subsídios, doações e legados à exploração

A Entidade reconheceu, nos períodos de 2016 e 2017, os seguintes subsídio, doações, heranças e legados:

Descrição	2016	2017
Subsídios do Estado e outros entes públicos	324250.44	363207.60
Subsídios de outras entidades	0.00	0.00
Doações e heranças	265093.01	50969.99
Legados	0,00	0,00

Total	589343.45	414177.59
--------------	------------------	------------------

Os “Subsídios e Apoios do Governo” estão divulgados de forma mais exaustiva na Nota 12.

17.14 Fornecimentos e serviços externos

A repartição dos “Fornecimentos e serviços externos” nos períodos findos em 31 de Dezembro de 2016 e de 2017, foi a seguinte:

Descrição	2016	2017
Subcontratos	0,00	0,00
Serviços especializados	55302.40	58663.60
Materiais	6961.71	6174.53
Energia e fluidos	20780.76	20906.98
Deslocações, estadas e transportes	5424.52	3060.95
Serviços diversos	24653.17	25531.59
Total	113122.56	114337.65

17.15 Outros rendimentos e ganhos

A rubrica de “Outros rendimentos e ganhos” encontra-se dividida da seguinte forma:

Descrição	2016	2017
Rendimentos Suplementares	0,00	0,00
Descontos de pronto pagamento obtidos	0,00	0,00
Recuperação de dívidas a receber	0,00	0,00
Ganhos em inventários	0,00	0,00
Rendimentos e ganhos em subsidiárias, associadas e empreendimentos conjuntos	0,00	0,00
Rendimentos e ganhos nos restantes activos financeiros	0,00	0,00
Rendimentos e ganhos em investimentos não financeiros	0,00	3000.00
Outros rendimentos e ganhos	20575.25	22330.50
Total	20575.25	25330.50

17.16 Outros gastos e perdas

A rubrica de “Outros gastos e perdas” encontra-se dividida da seguinte forma:

Descrição	2016	2017
Impostos	0.00	0.00
Descontos de pronto pagamento concedidos	0,00	0,00
Dividas incobráveis	0,00	0,00
Perdas em inventários	0,00	0,00
Gastos e perdas em subsidiárias, associadas e empreendimentos conjuntos	0,00	0,00
Gastos e perdas nos restantes activos financeiros	0,00	0,00
Gastos e perdas investimentos não financeiros	0.00	26.10
Outros Gastos e Perdas	31460.21	50769.25
Total	31460.21	50795.35

17.17 Resultados Financeiros

Nos períodos de 2016 e 2017 foram reconhecidos os seguintes gastos e rendimentos relacionados com juros e similares:

Descrição	2016	2017
Juros e gastos similares suportados		
Juros suportados	0,00	.76
Diferenças de câmbio desfavoráveis	0,00	0,00
Outros gastos e perdas de financiamento	0,00	0,00
Total	0,00	.76
Juros e rendimentos similares obtidos		
Juros obtidos	12704.65	5994.58
Dividendos obtidos	0,00	0,00
Outros Rendimentos similares	0,00	0,00
Total	12704.65	5994.58
Resultados Financeiros	12704.65	5993.82

17.18 Acontecimentos após data de Balanço

Não são conhecidos à data quaisquer eventos subsequentes, com impacto significativo nas Demonstrações Financeiras de 31 de Dezembro de 2017.

Após o encerramento do período, e até à elaboração do presente anexo, não se registaram outros factos susceptíveis de modificar a situação relevada nas contas.

As demonstrações financeiras para o período findo em 31 de Dezembro de 2017 foram aprovadas em reunião de Direção do dia 11/06/2018.