



Caritas Diocesanas do Algarve
BALANÇO EM 31 DE DEZEMBRO DE 2020

Contribuinte: 501119485
Moeda: (Valores em Euros)

RÚBRICAS	NOTAS	DATAS	
		31 DEZ 2020	31 DEZ 2019
ACTIVO			
Activo não corrente		245 785,88	253 285,69
Ativos fixos tangíveis		0,00	0,00
Bens do património histórico e artístico e cultural		0,00	0,00
Ativos intangíveis		347,59	347,59
Investimentos financeiros		0,00	0,00
Fundadores/beneméritos/patrocinadores/doadores/associados/membros		0,00	0,00
Outros Créditos e ativos não correntes		0,00	0,00
		246 133,47	253 633,28
Activo corrente		255,62	564,64
Inventários		1 503,30	411,75
Créditos a receber		0,00	2 713,58
Estado e outros entes públicos		0,00	0,00
Fundadores/beneméritos/patrocinadores/doadores/associados/membros		1 689,41	575,44
Diferimentos		71 706,09	90 060,14
Outros ativos correntes		1 021 289,55	998 376,61
Caixa e depósitos bancários		1 096 443,97	1 092 702,16
		1 342 577,44	1 346 335,44
Total do ativo			
FUNDOS PATRIMONIAIS E PASSIVO			
Fundos patrimoniais		440 234,94	440 234,94
Fundos		0,00	0,00
Excedentes técnicos		0,00	0,00
Reservas		648 030,32	673 061,63
Resultados transitados		0,00	0,00
Excedentes de revalorização		44 742,96	46 607,25
Ajustamentos / Outras variações nos fundos patrimoniais		1 133 008,22	1 159 903,82
Resultado líquido do período		5 516,65	-25 031,31
Total dos fundos patrimoniais		1 138 524,87	1 134 872,51
Passivo			
Passivo não corrente		0,00	0,00
Provisões		0,00	0,00
Provisões específicas		0,00	0,00
Financiamentos obtidos		0,00	0,00
Outras dívidas a pagar		0,00	0,00
Passivo corrente		10 250,75	13 024,46
Fornecedores		13 961,51	13 477,95
Estado e outros entes públicos		0,00	0,00
Fundadores/beneméritos/patrocinadores/doadores/associados/membros		0,00	175,23
Financiamentos obtidos		0,00	0,00
Diferimentos		179 840,31	184 785,29
Outros passivos correntes		204 052,57	211 462,93
		204 052,57	211 462,93
Total do passivo		1 342 577,44	1 346 335,44
Total dos fundos patrimoniais e do passivo			


A Direcção

O responsável



Caritas Diocesanas do Algarve
DEMONSTRAÇÃO DOS FLUXOS DE CAIXA
PERÍODO FINDO EM 31 DE DEZEMBRO DE 2020

Moeda: (Valores em Euros)

RÚBRICAS	NOTAS	DATAS	
		2020	2019
Fluxos de caixa das actividades operacionais - método directo		188 761,14	258 201,60
Recebimentos de Clientes e Utentes		0,00	0,00
Pagamentos de subsídios		0,00	0,00
Pagamentos de apoios		0,00	0,00
Pagamentos de bolsas		86 767,52	84 323,41
Pagamentos a fornecedores		473 574,63	426 351,99
Pagamentos ao pessoal		-371 581,01	-252 473,80
Caixa gerada pelas operações		0,00	0,00
Pagamento/recebimento do imposto sobre o rendimento		394 941,82	213 629,59
Outros recebimentos/pagamentos		23 360,81	-38 844,21
Fluxos de caixa das actividades operacionais (1)			
Fluxos de caixa das actividades de investimento			
Pagamentos respeitantes a:		0,00	0,00
Ativos fixos tangíveis		0,00	0,00
Ativos intangíveis		0,00	0,00
Investimentos financeiros		0,00	0,00
Outros ativos		0,00	0,00
Recebimentos provenientes de:		0,00	0,00
Ativos fixos tangíveis		0,00	0,00
Ativos intangíveis		0,00	0,00
Investimentos financeiros		0,00	0,00
Outros ativos		0,00	0,00
Subsídios ao investimento		450,39	0,00
Juros e rendimentos similares		0,00	0,00
Dividendos		450,39	0,00
Fluxos de caixa das actividades de investimento (2)			
Fluxos de caixa das actividades de financiamento			
Recebimentos provenientes de:		0,00	0,00
Financiamentos obtidos		0,00	0,00
Realização de fundos		0,00	0,00
Cobertura de prejuízos		0,00	0,00
Doações		0,00	0,00
Outras operações de financiamentos		0,00	0,00
Pagamentos respeitantes a:		0,00	0,00
Financiamentos obtidos		898,26	1 148,54
Juros e gastos similares		0,00	0,00
Dividendos		0,00	0,00
Redução de fundos		0,00	0,00
Outras operações de financiamento		-898,26	-1 148,54
Fluxos de caixa das actividades de financiamento (3)			
Variação de caixa e seus equivalentes (1+2+3)		22 912,94	-39 992,75
Efeito das diferenças de câmbio		0,00	0,00
Caixa e seus equivalentes no início do período		998 376,61	1 038 369,36
Caixa e seus equivalentes no fim do período		1 021 289,55	998 376,61

A Direcção



O Responsável

Caritas Diocesanas do Algarve
DEMONSTRAÇÃO DOS RESULTADOS POR NATUREZAS
PERÍODO FINDO EM 31 DE DEZEMBRO DE 2020

Contribuinte: 501119485

Moeda: EUROS

RENDIMENTOS E GASTOS	NOTAS	PERÍODOS	
		2020	2019
Vendas e serviços prestados		189.013,41	230.376,12
Subsídios, doações e legados à exploração		609.077,12	475.715,17
Variação nos inventários da produção		0,00	0,00
Trabalhos para a própria entidade		0,00	0,00
Custos das mercadorias vendidas e das matérias consumidas		24.269,50	35.917,49
Fornecimentos e serviços externos		87.030,43	104.730,05
Gastos com o pessoal		518.023,92	502.789,51
Ajustamentos de inventários (perdas/reversões)		0,00	0,00
Imparidade de dívidas a receber (perdas/reversões)		0,00	0,00
Provisões (aumentos/reduções)		0,00	0,00
Provisões específicas (aumentos/reduções)		0,00	0,00
Outras imparidades (perdas/reversões)		0,00	0,00
Aumentos/reduções de justo valor		0,00	0,00
Outros rendimentos		10.345,37	3.440,44
Outros gastos		156.731,82	72.570,80
Resultado antes de depreciações, gastos de financiamento e impostos		22.380,23	-6.476,12
Gastos/reversões de depreciação e de amortização		17.313,97	20.273,62
Resultado operacional (antes de gastos de financiamento e impostos)		5.066,26	-26.749,74
Juros e rendimentos similares obtidos		450,39	1.791,32
Juros e gastos similares suportados		0,00	72,89
Resultados antes de impostos		5.516,65	-25.031,31
Imposto sobre o rendimento do período		0,00	0,00
Resultado líquido do período		5.516,65	-25.031,31

Caritas Diocesanas do Algarve
DEMONSTRAÇÃO DOS RESULTADOS POR NATUREZAS
PERÍODO FINDO EM 31 DE DEZEMBRO DE 2020

Contribuinte: 501119485

Moeda: EUROS

VALÊNCIA: 90201 - Creche



RENDIMENTOS E GASTOS	NOTAS	PERÍODOS	
		2020	2019
Vendas e serviços prestados		78.207,96	85.566,60
Subsídios, doações e legados à exploração		194.636,42	167.441,70
Variação nos inventários da produção		0,00	0,00
Trabalhos para a própria entidade		0,00	0,00
Custos das mercadorias vendidas e das matérias consumidas		11.892,05	17.599,57
Fornecimentos e serviços externos		31.864,94	37.097,61
Gastos com o pessoal		239.504,37	229.987,89
Ajustamentos de inventários (perdas/reversões)		0,00	0,00
Imparidade de dívidas a receber (perdas/reversões)		0,00	0,00
Provisões (aumentos/reduções)		0,00	0,00
Provisões específicas (aumentos/reduções)		0,00	0,00
Outras imparidades (perdas/reversões)		0,00	0,00
Aumentos/reduções de justo valor		0,00	0,00
Outros rendimentos		2.059,80	1.316,86
Outros gastos		1.695,58	144,25
Resultado antes de depreciações, gastos de financiamento e impostos		-10.052,76	-30.504,16
Gastos/reversões de depreciação e de amortização		7.389,45	6.772,32
Resultado operacional (antes de gastos de financiamento e impostos)		-17.442,21	-37.276,48
Juros e rendimentos similares obtidos		161,35	80,09
Juros e gastos similares suportados		0,00	35,72
Resultados antes de impostos		-17.280,86	-37.232,11
Imposto sobre o rendimento do período		0,00	0,00
Resultado líquido do período		-17.280,86	-37.232,11

Caritas Diocesanas do Algarve
DEMONSTRAÇÃO DOS RESULTADOS POR NATUREZAS
PERÍODO FINDO EM 31 DE DEZEMBRO DE 2020

Moeda: EUROS

VALÊNCIA: 90202 - Pré-Escolar

RENDIMENTOS E GASTOS	NOTAS	PERÍODOS	
		2020	2019
Vendas e serviços prestados		110.805,45	144.809,52
Subsídios, doações e legados à exploração		233.702,71	223.360,03
Variação nos inventários da produção		0,00	0,00
Trabalhos para a própria entidade		0,00	0,00
Custos das mercadorias vendidas e das matérias consumidas		12.377,45	18.317,92
Fornecimentos e serviços externos		34.846,45	40.353,76
Gastos com o pessoal		220.444,95	219.405,17
Ajustamentos de inventários (perdas/reversões)		0,00	0,00
Imparidade de dívidas a receber (perdas/reversões)		0,00	0,00
Provisões (aumentos/reduções)		0,00	0,00
Provisões específicas (aumentos/reduções)		0,00	0,00
Outras imparidades (perdas/reversões)		0,00	0,00
Aumentos/reduções de justo valor		0,00	0,00
Outros rendimentos		2.194,03	1.403,72
Outros gastos		31.595,89	296,45
Resultado antes de depreciações, gastos de financiamento e impostos		47.437,45	91.199,97
Gastos/reversões de depreciação e de amortização		7.691,04	7.048,68
Resultado operacional (antes de gastos de financiamento e impostos)		39.746,41	84.151,29
Juros e rendimentos similares obtidos		161,78	47,09
Juros e gastos similares suportados		0,00	37,17
Resultados antes de impostos		39.908,19	84.161,21
Imposto sobre o rendimento do período		0,00	0,00
Resultado líquido do período		39.908,19	84.161,21

Caritas Diocesanas do Algarve
DEMONSTRAÇÃO DOS RESULTADOS POR NATUREZAS
PERÍODO FINDO EM 31 DE DEZEMBRO DE 2020

Moeda: EUROS

VALÊNCIA: 90203 - Serviço Social

RENDIMENTOS E GASTOS	NOTAS	PERÍODOS	
		2020	2019
Vendas e serviços prestados		0,00	0,00
Subsídios, doações e legados à exploração		180.737,99	84.913,44
Variação nos inventários da produção		0,00	0,00
Trabalhos para a própria entidade		0,00	0,00
Custos das mercadorias vendidas e das matérias consumidas		0,00	0,00
Fornecimentos e serviços externos		20.319,04	27.278,68
Gastos com o pessoal		58.074,60	53.396,45
Ajustamentos de inventários (perdas/reversões)		0,00	0,00
Imparidade de dívidas a receber (perdas/reversões)		0,00	0,00
Provisões (aumentos/reduções)		0,00	0,00
Provisões específicas (aumentos/reduções)		0,00	0,00
Outras imparidades (perdas/reversões)		0,00	0,00
Aumentos/reduções de justo valor		0,00	0,00
Outros rendimentos		6.091,54	719,86
Outros gastos		123.440,35	72.130,10
Resultado antes de depreciações, gastos de financiamento e impostos		-15.004,46	-67.171,93
Gastos/reversões de depreciação e de amortização		2.233,48	6.452,62
Resultado operacional (antes de gastos de financiamento e impostos)		-17.237,94	-73.624,55
Juros e rendimentos similares obtidos		127,26	1.664,14
Juros e gastos similares suportados		0,00	0,00
Resultados antes de impostos		-17.110,68	-71.960,41
Imposto sobre o rendimento do período		0,00	0,00
Resultado líquido do período		-17.110,68	-71.960,41

