


Caritas Diocesanas do Algarve  
**DEMONSTRAÇÃO DOS FLUXOS DE CAIXA**  
**PERÍODO FINDO EM 31 DE DEZEMBRO DE 2019**

Moeda: (Valores em Euros)

RÚBRICAS	NOTAS	DATAS	
		2019	2018
<b>Fluxos de caixa das actividades operacionais - método directo</b>			
Recebimentos de Clientes e Utentes		258 201,60	264 988,69
Pagamentos de subsídios		0,00	0,00
Pagamentos de apoios		0,00	0,00
Pagamentos de bolsas		0,00	0,00
Pagamentos a fornecedores		84 323,41	55 253,93
Pagamentos ao pessoal		426 351,99	293 503,67
Caixa gerada pelas operações		-252 473,80	-83 768,91
Pagamento/recebimento do imposto sobre o rendimento		0,00	0,00
Outros recebimentos/pagamentos		213 629,59	128 364,85
Fluxos de caixa das actividades operacionais (1)		-38 844,21	44 595,94
<b>Fluxos de caixa das actividades de investimento</b>			
<b>Pagamentos respeitantes a:</b>			
Ativos fixos tangíveis		0,00	25 102,92
Ativos intangíveis		0,00	0,00
Investimentos financeiros		0,00	0,00
Outros ativos		0,00	0,00
<b>Recebimentos provenientes de:</b>			
Ativos fixos tangíveis		0,00	0,00
Ativos intangíveis		0,00	0,00
Investimentos financeiros		0,00	0,00
Outros ativos		0,00	0,00
Subsídios ao investimento		0,00	0,00
Juros e rendimentos similares		0,00	4 978,58
Dividendos		0,00	0,00
Fluxos de caixa das actividades de investimento (2)		0,00	-20 124,34
<b>Fluxos de caixa das actividades de financiamento</b>			
<b>Recebimentos provenientes de:</b>			
Financiamentos obtidos		0,00	0,00
Realização de fundos		0,00	0,00
Cobertura de prejuízos		0,00	0,00
Doações		0,00	0,00
Outras operações de financiamentos		0,00	0,00
<b>Pagamentos respeitantes a:</b>			
Financiamentos obtidos		0,00	0,00
Juros e gastos similares		1 148,54	0,00
Dividendos		0,00	0,00
Redução de fundos		0,00	0,00
Outras operações de financiamento		0,00	0,00
Fluxos de caixa das actividades de financiamento (3)		-1 148,54	0,00
<b>Variação de caixa e seus equivalentes (1+2+3)</b>			
Efeito das diferenças de câmbio		0,00	0,00
Caixa e seus equivalentes no início do período		1 038 369,36	1 014 022,55
Caixa e seus equivalentes no fim do período		998 376,61	1 038 369,36




Caritas Diocesanas do Algarve  
**DEMONSTRAÇÃO DOS RESULTADOS POR NATUREZAS**  
**PERÍODO FINDO EM 31 DE DEZEMBRO DE 2019**

Contribuinte: 501119485


Moeda: EUROS

VALÊNCIA: 90203 - Serviço Social


RENDIMENTOS E GASTOS	NOTAS	PERÍODOS	
		2019	2018
Vendas e serviços prestados		0,00	0,00
Subsídios, doações e legados à exploração		84.913,44	113.334,42
Variação nos inventários da produção		0,00	0,00
Trabalhos para a própria entidade		0,00	0,00
Custos das mercadorias vendidas e das matérias consumidas		0,00	0,00
Fornecimentos e serviços externos		27.278,68	24.724,77
Gastos com o pessoal		53.396,45	53.645,03
Ajustamentos de inventários (perdas/reversões)		0,00	0,00
Imparidade de dívidas a receber (perdas/reversões)		0,00	0,00
Provisões (aumentos/reduções)		0,00	0,00
Provisões específicas (aumentos/reduções)		0,00	0,00
Outras imparidades (perdas/reversões)		0,00	0,00
Aumentos/reduções de justo valor		0,00	0,00
Outros rendimentos		719,86	0,00
Outros gastos		72.130,10	99.409,87
<b>Resultado antes de depreciações, gastos de financiamento e impostos</b>		<b>-67.171,93</b>	<b>-64.445,25</b>
Gastos/reversões de depreciação e de amortização		6.452,62	8.481,37
<b>Resultado operacional (antes de gastos de financiamento e impostos)</b>		<b>-73.624,55</b>	<b>-72.926,62</b>
Juros e rendimentos similares obtidos		1.664,14	3.985,66
Juros e gastos similares suportados		0,00	0,00
<b>Resultados antes de impostos</b>		<b>-71.960,41</b>	<b>-68.940,96</b>
Imposto sobre o rendimento do período		0,00	0,00
<b>Resultado líquido do período</b>		<b>-71.960,41</b>	<b>-68.940,96</b>



RENDIMENTOS E GASTOS	NOTAS	PERÍODOS	
		2019	2018
Vendas e serviços prestados		144.809,52	137.891,06
Subsídios, doações e legados à exploração		223.360,03	211.025,83
Variação nos inventários da produção		0,00	0,00
Trabalhos para a própria entidade		0,00	0,00
Custos das mercadorias vendidas e das matérias consumidas		18.317,92	20.376,93
Fornecimentos e serviços externos		40.353,76	41.625,36
Gastos com o pessoal		219.405,17	209.755,37
Ajustamentos de inventários (perdas/reversões)		0,00	0,00
Imparidade de dívidas a receber (perdas/reversões)		0,00	0,00
Provisões (aumentos/reduções)		0,00	0,00
Provisões específicas (aumentos/reduções)		0,00	0,00
Outras imparidades (perdas/reversões)		0,00	0,00
Aumentos/reduções de justo valor		0,00	0,00
Outros rendimentos		1.403,72	2.132,73
Outros gastos		296,45	7.332,09
<b>Resultado antes de depreciações, gastos de financiamento e impostos</b>		<b>91.199,97</b>	<b>71.959,87</b>
Gastos/reversões de depreciação e de amortização		7.048,68	6.050,17
<b>Resultado operacional (antes de gastos de financiamento e impostos)</b>		<b>84.151,29</b>	<b>65.909,70</b>
Juros e rendimentos similares obtidos		47,09	506,38
Juros e gastos similares suportados		37,17	0,00
<b>Resultados antes de impostos</b>		<b>84.161,21</b>	<b>66.416,08</b>
Imposto sobre o rendimento do período		0,00	0,00
<b>Resultado líquido do período</b>		<b>84.161,21</b>	<b>66.416,08</b>



RENDIMENTOS E GASTOS	NOTAS	PERÍODOS	
		2019	2018
Vendas e serviços prestados		230.376,12	218.835,81
Subsídios, doações e legados à exploração		475.715,17	491.917,16
Variação nos inventários da produção		0,00	0,00
Trabalhos para a própria entidade		0,00	0,00
Custos das mercadorias vendidas e das matérias consumidas		35.917,49	39.954,77
Fornecimentos e serviços externos		104.730,05	104.332,32
Gastos com o pessoal		502.789,51	498.518,17
Ajustamentos de inventários (perdas/reversões)		0,00	0,00
Imparidade de dívidas a receber (perdas/reversões)		0,00	0,00
Provisões (aumentos/reduções)		0,00	0,00
Provisões específicas (aumentos/reduções)		0,00	0,00
Outras imparidades (perdas/reversões)		0,00	0,00
Aumentos/reduções de justo valor		0,00	0,00
Outros rendimentos		0,00	0,00
Outros gastos		3.440,44	4.012,82
		72.570,80	111.075,61
<b>Resultado antes de depreciações, gastos de financiamento e impostos</b>		<b>-6.476,12</b>	<b>-39.115,08</b>
Gastos/reversões de depreciação e de amortização		20.273,62	20.344,46
<b>Resultado operacional (antes de gastos de financiamento e impostos)</b>		<b>-26.749,74</b>	<b>-59.459,54</b>
Juros e rendimentos similares obtidos		1.791,32	4.978,58
Juros e gastos similares suportados		72,89	0,00
<b>Resultados antes de impostos</b>		<b>-25.031,31</b>	<b>-54.480,96</b>
Imposto sobre o rendimento do período		0,00	0,00
<b>Resultado líquido do período</b>		<b>-25.031,31</b>	<b>-54.480,96</b>



RENDIMENTOS E GASTOS	NOTAS	PERÍODOS	
		2019	2018
Vendas e serviços prestados		85.566,60	80.944,75
Subsídios, doações e legados à exploração		167.441,70	167.556,91
Varição nos inventários da produção		0,00	0,00
Trabalhos para a própria entidade		0,00	0,00
Custos das mercadorias vendidas e das matérias consumidas		17.599,57	19.577,84
Fornecimentos e serviços externos		37.097,61	37.982,19
Gastos com o pessoal		229.987,89	235.117,77
Ajustamentos de inventários (perdas/reversões)		0,00	0,00
Imparidade de dívidas a receber (perdas/reversões)		0,00	0,00
Provisões (aumentos/reduções)		0,00	0,00
Provisões específicas (aumentos/reduções)		0,00	0,00
Outras imparidades (perdas/reversões)		0,00	0,00
Aumentos/reduções de justo valor		0,00	0,00
Outros rendimentos		1.316,86	1.880,09
Outros gastos		144,25	4.333,65
<b>Resultado antes de depreciações, gastos de financiamento e impostos</b>		<b>-30.504,16</b>	<b>-46.629,70</b>
Gastos/reversões de depreciação e de amortização		6.772,32	5.812,92
<b>Resultado operacional (antes de gastos de financiamento e impostos)</b>		<b>-37.276,48</b>	<b>-52.442,62</b>
Juros e rendimentos similares obtidos		80,09	486,54
Juros e gastos similares suportados		35,72	0,00
<b>Resultados antes de impostos</b>		<b>-37.232,11</b>	<b>-51.956,08</b>
Imposto sobre o rendimento do período		0,00	0,00
<b>Resultado líquido do período</b>		<b>-37.232,11</b>	<b>-51.956,08</b>

