


RÚBRICAS	NOTAS	DATAS	
		31 DEZ 2025	31 DEZ 2024
<b>ACTIVO</b>			
Activo não corrente			
Ativos fixos tangíveis		4 055 935,40	243 374,19
Bens do património histórico e artístico e cultural		0,00	0,00
Ativos intangíveis		0,00	0,00
Investimentos financeiros		347,59	347,59
Fundadores/beneméritos/patrocinadores/doadores/associados/membros		0,00	0,00
Outros Créditos e ativos não correntes		0,00	0,00
		<b>4 056 282,99</b>	<b>243 721,78</b>
Activo corrente			
Inventários		210,49	607,95
Créditos a receber		1 830,88	226,75
Estado e outros entes públicos		4 739,65	1 830,84
Fundadores/beneméritos/patrocinadores/doadores/associados/membros		0,00	0,00
Diferimentos		732,41	2 854,40
Outros ativos correntes		63 493,74	64 105,35
Caixa e depósitos bancários		859 398,69	844 614,21
		<b>930 405,86</b>	<b>914 239,50</b>
<b>Total do ativo</b>		<b>4 986 688,85</b>	<b>1 157 961,28</b>
<b>FUNDOS PATRIMONIAIS E PASSIVO</b>			
Fundos patrimoniais			
Fundos		440 234,94	440 234,94
Excedentes técnicos		0,00	0,00
Reservas		0,00	0,00
Resultados transitados		508 076,16	538 416,94
Excedentes de revalorização		0,00	0,00
Ajustamentos / Outras variações nos fundos patrimoniais		3 738 221,51	37 285,80
		<b>4 686 532,61</b>	<b>1 015 937,68</b>
Resultado líquido do período		52 330,05	-30 340,78
<b>Total dos fundos patrimoniais</b>		<b>4 738 862,66</b>	<b>985 596,90</b>
Passivo			
Passivo não corrente			
Provisões		0,00	0,00
Provisões específicas		0,00	0,00
Financiamentos obtidos		0,00	0,00
Outras dívidas a pagar		0,00	0,00
		<b>0,00</b>	<b>0,00</b>
Passivo corrente			
Fornecedores		6 980,56	5 679,57
Estado e outros entes públicos		15 864,20	13 963,47
Fundadores/beneméritos/patrocinadores/doadores/associados/membros		0,00	0,00
Financiamentos obtidos		0,00	0,00
Diferimentos		0,00	0,00
Outros passivos correntes		224 981,43	152 721,34
		<b>247 826,19</b>	<b>172 364,38</b>
<b>Total do passivo</b>		<b>247 826,19</b>	<b>172 364,38</b>
<b>Total dos fundos patrimoniais e do passivo</b>		<b>4 986 688,85</b>	<b>1 157 961,28</b>

 A Direcção

O responsável 

CC 27915

Caritas Diocesanas do Algarve

Contribuinte: 501119485

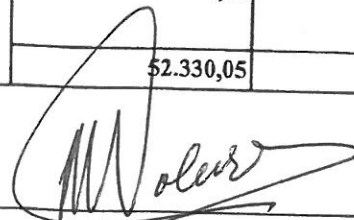
DEMONSTRAÇÃO DOS RESULTADOS POR NATUREZAS

PERÍODO FINDO EM 31 DE DEZEMBRO DE 2025

Moeda: EUROS

RENDIMENTOS E GASTOS	NOTAS	PERÍODOS	
		2025	2024
Vendas e serviços prestados		767.536,23	616.989,82
Subsídios, doações e legados à exploração		232.061,45	319.876,91
Variação nos inventários da produção		0,00	0,00
Trabalhos para a própria entidade		0,00	0,00
Custos das mercadorias vendidas e das matérias consumidas		50.705,85	45.925,84
Fornecimentos e serviços externos		246.667,88	357.801,28
Gastos com o pessoal		673.219,55	584.016,46
Ajustamentos de inventários (perdas/reversões)		0,00	0,00
Imparidade de dívidas a receber (perdas/reversões)		0,00	0,00
Provisões (aumentos/reduções)		0,00	0,00
Provisões específicas (aumentos/reduções)		0,00	0,00
Outras imparidades (perdas/reversões)		0,00	0,00
Aumentos/reduções de justo valor		0,00	0,00
Outros rendimentos		30.622,31	17.796,25
Outros gastos		791,11	1.128,67
<b>Resultado antes de depreciações, gastos de financiamento e impostos</b>		<b>58.835,60</b>	<b>-34.209,27</b>
Gastos/reversões de depreciação e de amortização		21.331,54	19.524,38
<b>Resultado operacional (antes de gastos de financiamento e impostos)</b>		<b>37.504,06</b>	<b>-53.733,65</b>
Juros e rendimentos similares obtidos		14.852,44	23.393,89
Juros e gastos similares suportados		26,45	1,02
<b>Resultados antes de impostos</b>		<b>52.330,05</b>	<b>-30.340,78</b>
Imposto sobre o rendimento do período		0,00	0,00
<b>Resultado líquido do período</b>		<b>52.330,05</b>	<b>-30.340,78</b>






@@ 27915

Caritas Diocesanais do Algarve  
**DEMONSTRAÇÃO DOS FLUXOS DE CAIXA**  
**PERÍODO FINDO EM 31 DE DEZEMBRO DE 2025**


Moeda : (Valores em Euros)

RÚBRICAS	NOTAS	DATAS	
		2025	2024
<b>Fluxos de caixa das actividades operacionais - método directo</b>			
Recebimentos de Clientes e Utentes		127 201,72	137 989,89
Pagamentos de subsídios		0,00	0,00
Pagamentos de apoios		0,00	0,00
Pagamentos de bolsas		0,00	0,00
Pagamentos a fornecedores		288 591,42	125 957,06
Pagamentos ao pessoal		654 418,07	570 437,53
Caixa gerada pelas operações		-815 807,77	-558 404,70
Pagamento/recebimento do imposto sobre o rendimento		0,00	0,00
Outros recebimentos/pagamentos		816 959,58	520 099,34
Fluxos de caixa das actividades operacionais (1)		1 151,81	-38 305,36
<b>Fluxos de caixa das actividades de investimento</b>			
<b>Pagamentos respeitantes a:</b>			
Ativos fixos tangíveis		0,00	43 466,35
Ativos intangíveis		0,00	0,00
Investimentos financeiros		0,00	0,00
Outros ativos		0,00	0,00
<b>Recebimentos provenientes de:</b>			
Ativos fixos tangíveis		0,00	0,00
Ativos intangíveis		0,00	0,00
Investimentos financeiros		0,00	0,00
Outros ativos		0,00	0,00
Subsídios ao investimento		0,00	0,00
Juros e rendimentos similares		14 852,44	23 393,89
Dividendos		0,00	0,00
Fluxos de caixa das actividades de investimento (2)		14 852,44	-20 072,46
<b>Fluxos de caixa das actividades de financiamento</b>			
<b>Recebimentos provenientes de:</b>			
Financiamentos obtidos		0,00	0,00
Realização de fundos		0,00	0,00
Cobertura de prejuizos		0,00	0,00
Doações		0,00	0,00
Outras operações de financiamentos		0,00	0,00
<b>Pagamentos respeitantes a:</b>			
Financiamentos obtidos		0,00	0,00
Juros e gastos similares		1 219,77	1 053,60
Dividendos		0,00	0,00
Redução de fundos		0,00	0,00
Outras operações de financiamento		0,00	0,00
Fluxos de caixa das actividades de financiamento (3)		-1 219,77	-1 053,60
<b>Variação de caixa e seus equivalentes (1+2+3)</b>		14 784,48	-59 431,42
<b>Efeito das diferenças de câmbio</b>		0,00	0,00
<b>Caixa e seus equivalentes no início do período</b>		844 614,21	904 045,63
<b>Caixa e seus equivalentes no fim do período</b>		859 398,69	844 614,21

A Direcção



O Responsável



@ @ 27915